



取引履歴の確認方法ガイド

How to check your transaction history

①:スマホでの確認方法

まずは、スマートフォンで取引履歴を確認する方法を解説していきます♪

スマホに【Meta Trader 5】のアプリはインストールされていますか？

MT5アプリをインストールされている方は、カンタンに取引履歴を確認することができます。

お知らせ




iPhoneやiPadなどのApple製品をお使いの方は、
「APP Store」からダウンロードしていきましょう。

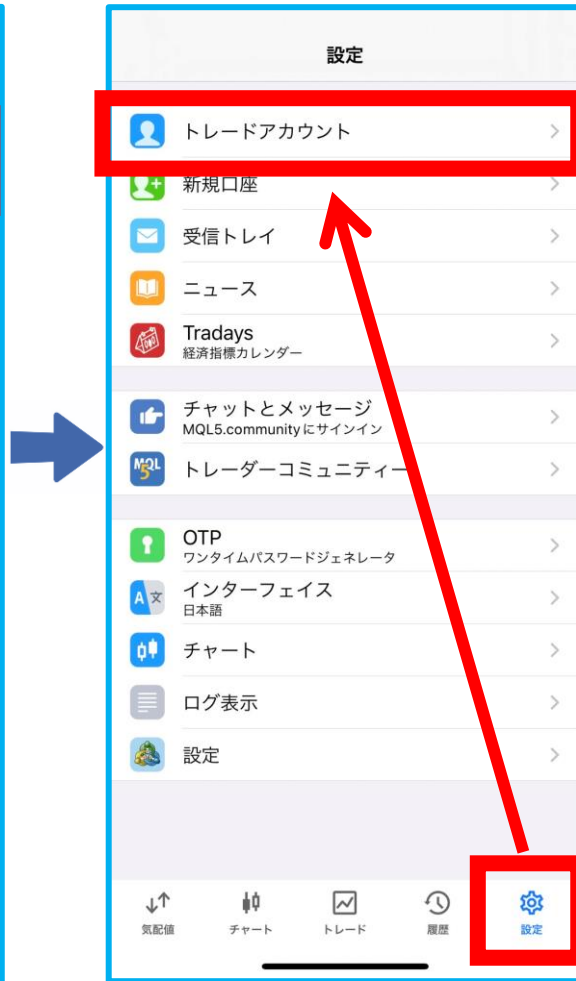
Androidをお使いの方は、「Google Play」から
ダウンロードしていきましょう。



①:スマホでの確認方法




MT5アプリを入手



「設定」から
「トレードアカウント」



「+ボタン」をタップ



FXDDと検索して
該当のサーバーを選択

①:スマホでの確認方法

The screenshot shows the login interface of the FXDD Trading Limited mobile app. At the top, there is a back arrow and the company logo 'FXDD Trading Limited'. Below this, there are several options: '新規口座を登録' (Register new account), 'デモ口座' (Demo account) with a sub-note '取引を学んで戦略をテストするための口座を登録します' (Register an account to learn trading and test strategies), and '既存口座を使用する' (Use existing account). Under '既存口座を使用する', there is a 'サーバ' (Server) dropdown menu currently set to 'FXDDTrading-Live'. The 'ログイン' (Login) and 'パスワード' (Password) input fields are highlighted with a red border. Below these fields is a 'パスワードを保存' (Save password) toggle switch which is turned on. At the bottom, there is a note: 'パスワードをお忘れの場合' (If you forget your password).

▶ 注意点について

①:サーバーの選択

…リアル口座を作成した際に、それぞれサーバーが指定されています。
正しいサーバーを選択するようにしましょう。

②:ログイン情報

…口座番号はリアル口座を開設した際にメールで届いています。
パスワードはご自身で決めているので、間違えないよう入力しましょう。

口座番号とパスワードでログイン

①: スマホでの確認方法

現在の保有ポジション

	JPY	+
残高:	487 500	
有効額:	487 500	
可能額:	487 500	

「トレード」の部分を押し、現在の保有ポジションを確認することができます。

「トレード」の部分を押し、現在の保有ポジションを確認することができます。

過去の履歴を確認

Balance		500 000
Deposit: DEP-EZCOLLECT-BER 6/8/	2023.06.08 08:16:27	
Balance		-12 500
MISC Adjustment **EZCollect Dep	2023.06.08 08:17:28	
入金		500 000
出金		-12 500
損益		0
スワップ		0
手数料		0
残高		487 500

「履歴」の部分を押し、過去のトレード履歴を確認することができます。

「履歴」の部分を押し、過去のトレード履歴を確認することができます。

また、右上の「時計のマーク」では、日単位、週単位、月単位など、指定した期間の履歴を確認することも可能です。

②:PCのMT5で確認する方法

続いては、パソコンのMT5上で取引履歴を確認していきましょう♪

パソコンのMT5でも、ご自身のFXDDの口座にログインしておきましょう。

履歴の確認方法

MT5を開いた後は、上部のメニューバーにある「ターミナル」ボタンをクリックしていきましょう。



②:PCのMT5で確認する方法

現在の保有ポジション

「取引」のタブを見ると、現在保有しているポジションを確認することができます。

注文番号 /	時間	取引種別	数量	通貨ペア	価格	決済逆指値(S/L)	決済指値(T/P)	価格	手数料	スワップ	損益
297246598	2023.02.21 06:02:03	sell	0.02	eurusd	1.06666	0.00000	0.00000	1.06755	0	0	-240
残高: 1 077 158 JPY 有効証拠金: 1 076 918 必要証拠金: 574 余剰証拠金: 1 076 344 証拠金維持率: 187747.87%											

取引 | 運用比率 | 口座履歴 | ニュース 62 | アラーム設定 | メールボックス 6 | マーケット | シグナル | 記事 | ライブラリ | エキスパート | 操作履歴

過去の履歴を確認

「口座履歴」のタブを見ると、過去の取引履歴を確認することができます。

注文番号 /	時間	取引種別	数量	通貨ペア	価格	決済逆指値(S/L)	決済指値(T/P)	時間	価格	スワップ	損益
297208964	2023.02.17 17:37:36	sell	0.06	eurusd	1.06786	0.00000	0.00000	2023.02.20 14:58:24	1.06721	24	523
297211639	2023.02.17 19:05:12	buy	0.10	usdjpy	134.137	0.000	0.000	2023.02.20 03:21:01	134.462	65	3 250
297226731	2023.02.20 09:34:11	sell	0.10	eurusd	1.06987	0.00000	0.00000	2023.02.20 14:58:24	1.06720	0	3 581
297235613	2023.02.20 15:28:59	buy	0.02	usdjpy	134.011	0.000	0.000	2023.02.21 02:01:22	134.347	13	672
297235867	2023.02.20 15:34:00	sell	0.02	eurusd	1.06814	0.00000	0.00000	2023.02.21 02:09:29	1.06797	8	46
297237867	2023.02.20 17:04:04	sell	0.04	eurusd	1.06915	0.00000	0.00000	2023.02.21 02:09:29	1.06797	17	634

取引 | 運用比率 | 口座履歴 | ニュース 62 | アラーム設定 | メールボックス 6 | マーケット | シグナル | 記事 | ライブラリ | エキスパート | 操作履歴

③:分からない事がある方は…

ここまで、取引履歴の確認方法を解説してきました。

- 今回の資料を見ても、履歴の見方がよく分からない
- その他に聞きたいことがある

こういった方は、お気軽にサポートLINEからご連絡頂ければと思います♪

専用LINEから問い合わせる

