



取引履歴の確認方法ガイド

How to check your transaction history

①:スマホでの確認方法

まずは、**スマートフォンで取引履歴を確認する方法を解説していきます♪**

スマホに【Meta Trader4】のアプリはインストールされていますか？


MT4アプリをインストールされている方は、カンタンに取引履歴を確認することができます。

※ 注意点 ※



MT4のアプリは、**現状Apple製品(iPhone、iPadなど)の「APP Store」ではダウンロードできません…**

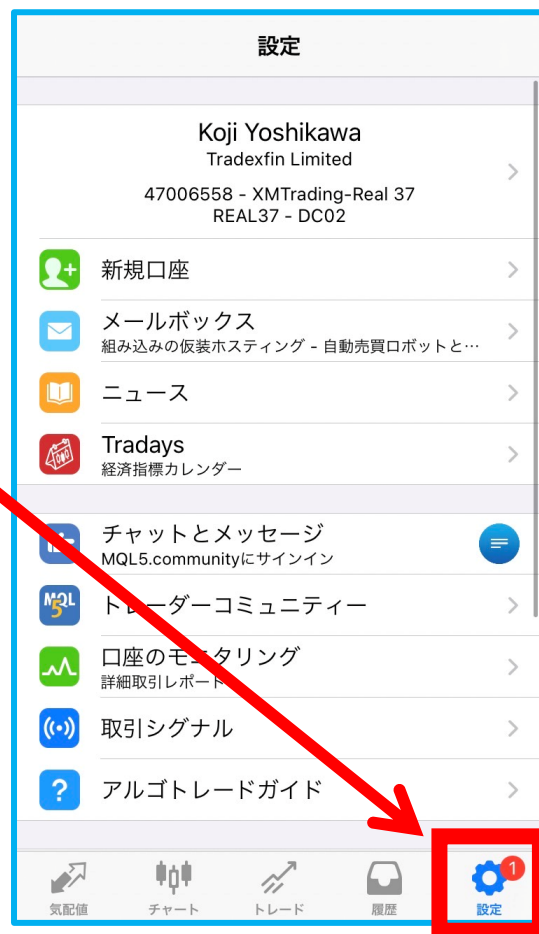
Androidをお使いの方はダウンロードができますので、新規ダウンロードをしていきましょう♪




①:スマホでの確認方法



MT4アプリを起動



「設定」をタップ



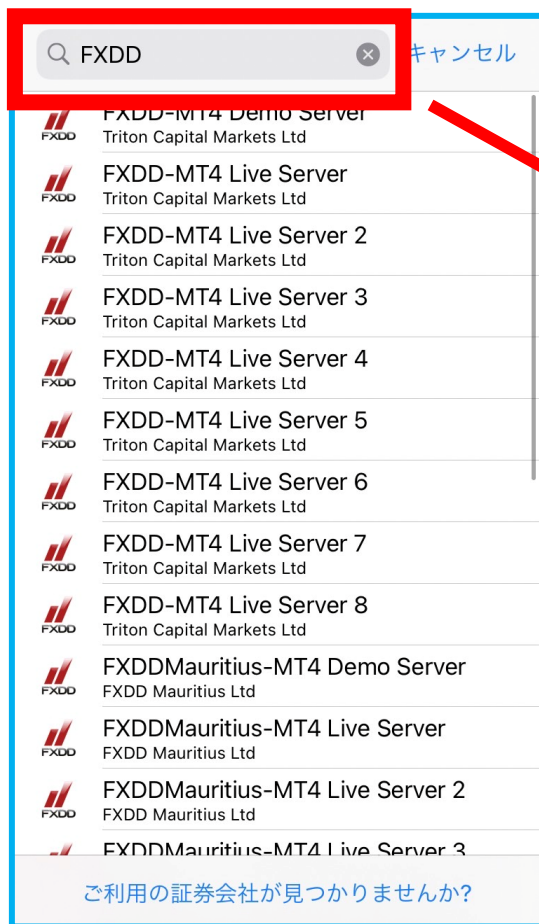
「+ボタン」をタップ



既存のアカウントを選択

①:スマホでの確認方法

「FXDD」と検索



ご自身のサーバーを選択



口座番号とパスワードでログイン

▶ 注意点について

①:サーバーの選択

…リアル口座を作成した際に、それぞれサーバーが指定されています。正しいサーバーを選択するようにしましょう。

②:ログイン情報

…口座番号はリアル口座を開設した際にメールで届いています。パスワードはご自身で決めているので間違えないよう入力しましょう。

①:スマホでの確認方法

現在の保有ポジション

-3 387 JPY	
残高:	1 072 343
有効証拠金:	1 068 956
証拠金:	6 307
余剰証拠金:	1 062 649
証拠金維持率 (%):	16 948
ポジション	
EURUSD, sell 0.02 1.06552 → 1.06951	-1 071
EURUSD, sell 0.04 1.06668 → 1.06951	-1 519
EURUSD, sell 0.06 1.06786 → 1.06951	-1 328
EURUSD, sell 0.10 1.06987 → 1.06951	483



「トレード」の部分を押すと
現在保有しているポジションを
見ることができます。

過去の履歴を確認

日	週	月	カスタム
USDJPY, buy 0.02 134.755 → 134.462			
			2023.02.17 15:05:00
			-586
USDJPY, buy 0.04 134.598 → 134.460			
			2023.02.17 15:49:00
			-552
USDJPY, buy 0.06 134.436 → 134.462			
			2023.02.17 17:05:10
			156
USDJPY, buy 0.10 134.137 → 134.462			
			2023.02.17 19:05:12
			3 250
損益:		2 411	
クレジット:		0	
証拠金:		0	
出金:		0	
残高:		2 411	



「履歴」の部分を押すと
日単位、週単位、月単位の
履歴を見ることができます。

上部の「カスタム」では、
指定した期間の履歴を表示する
ことも可能です。

②:MT4での確認方法

続いては、パソコンのMT4上で取引履歴を確認していきましょう♪

パソコンのMT4でも、ご自身のFXDDの口座にログインしておきましょう。

履歴の確認方法

MT4を開いた後は、上部のメニューバーにある「ターミナル」ボタンをクリックしていきましょう。



②:MT4での確認方法

現在の保有ポジション

「取引」のタブを見ると、現在保有しているポジションを確認することができます。

注文番号 /	時間	取引種別	数量	通貨ペア	価格	決済逆指値(S/L)	決済指値(T/P)	価格	手数料	スワップ	損益
297246598	2023.02.21 06:02:03	sell	0.02	eurusd	1.06666	0.00000	0.00000	1.06755	0	0	-240
残高: 1 077 158 JPY 有効証拠金: 1 076 918 必要証拠金: 574 余剰証拠金: 1 076 344 証拠金維持率: 187747.87%											

取引 | 運用比率 | 口座履歴 | ニュース 62 | アラーム設定 | メールボックス 6 | マーケット | シグナル | 記事 | ライブラリ | エキスパート | 操作履歴

過去の履歴を確認

「口座履歴」のタブを見ると、過去の取引履歴を確認することができます。

注文番号 /	時間	取引種別	数量	通貨ペア	価格	決済逆指値(S/L)	決済指値(T/P)	時間	価格	スワップ	損益
297208964	2023.02.17 17:37:36	sell	0.06	eurusd	1.06786	0.00000	0.00000	2023.02.20 14:58:24	1.06721	24	523
297211639	2023.02.17 19:05:12	buy	0.10	usdjpy	134.137	0.000	0.000	2023.02.20 03:21:01	134.462	65	3 250
297226731	2023.02.20 09:34:11	sell	0.10	eurusd	1.06987	0.00000	0.00000	2023.02.20 14:58:24	1.06720	0	3 581
297235613	2023.02.20 15:28:59	buy	0.02	usdjpy	134.011	0.000	0.000	2023.02.21 02:01:22	134.347	13	672
297235867	2023.02.20 15:34:00	sell	0.02	eurusd	1.06814	0.00000	0.00000	2023.02.21 02:09:29	1.06797	8	46
297237867	2023.02.20 17:04:04	sell	0.04	eurusd	1.06915	0.00000	0.00000	2023.02.21 02:09:29	1.06797	17	634

取引 | 運用比率 | 口座履歴 | ニュース 62 | アラーム設定 | メールボックス 6 | マーケット | シグナル | 記事 | ライブラリ | エキスパート | 操作履歴

③:分からない事がある方は…

ここまで、取引履歴の確認方法を解説してきました。

iPhoneの方はMT4アプリをダウンロード出来ませんが、またダウンロードが出来るようになることを願いましょう…

(何かAppleから指摘があったのに、メタクオーツ社が対応しなかったとか…?)

- 今回の資料を見ても、履歴の見方がよく分からない
- その他に聞きたいことがある

こういった方は、お気軽にサポートLINEからご連絡頂ければと思います♪

サポートLINEに問い合わせる

